



お母さんの声から生まれた傷ケアシリーズ
「メディケア」リニューアル新発売
～かぶれにくい水系粘着剤を一般向け商品として初採用～

森下仁丹株式会社(本社:大阪市中央区/代表取締役:駒村純一)は、傷手当て材の「メディケア」を2008年3月18日(火)にリニューアル新発売いたします。メディケアは、子供のケガに正しく対処してあげたいと願うお母さんの声から生まれた、「家庭での傷ケア」を応援するシリーズに生まれ変わります。本シリーズの来年度の販売目標は、10億円/年です。

【メディケアの特徴】

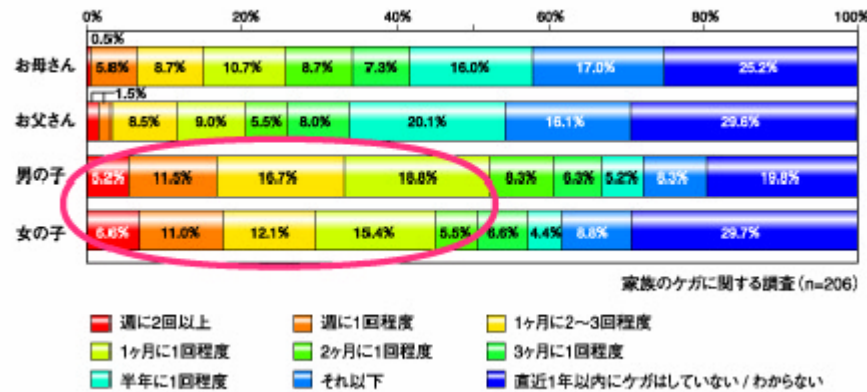
今回のリニューアルの最大の特徴は、お母さんの声を集めた点にあります。お母さんに実際に商品を使用してもらい、お母さんの声を活かして一緒に開発をしました。

【お母さんの声を集めた理由】

<家庭での傷ケアは、お母さんの仕事！>

子供のケガの80%は、屋外で遊んでいる時に転んで作った傷です。その手当ての68%は、お母さんがしています。適切なファーストケアをすることで、膿んだり、傷あとが残ったりすることを防ぐことができます。

お母さんが適切な処置をしてあげるとはとても大切です。



【メディケア リニューアルアイテム(入り数/小売希望価格(税込))】

- ・メディケア傷あて材 M/L/LL(5枚入)、M:315円/L:368円/LL:473円
- ・メディケア大きめ救急バン S/M/L(5枚入)、S:420円/M:473円/L:578円
- ・メディケア防水救急バン S/M/L(5枚入)、S:578円/M:630円/L:735円
- ・メディケアカンタン包帯 38ミリ幅×5m(1個入)、525円
- ・メディケア便利なテープ 12ミリ幅×9m(1個入)、368円
- ・メディケア防水フィルム (2枚入)、578円
- ・メディケアかきむしりガード(5枚入)、368円

【商品についてのお問い合わせは】

森下仁丹株式会社 お客様相談室 TEL:06-6761-0003 URL:http://www.jintan.co.jp

【リリースについてのお問合せは】

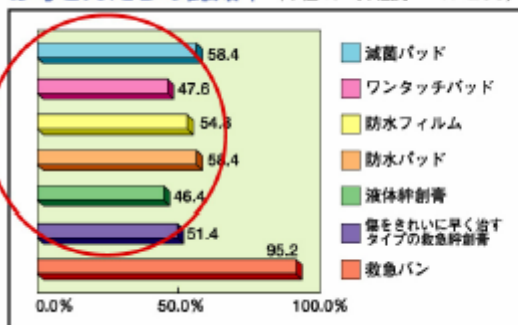
共同PR株式会社 担当:長尾・村山 TEL:03-3571-5275 FAX:03-3574-0316

【市場について】

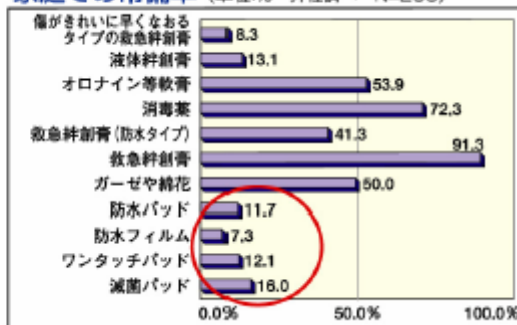
メディケアを含むサージカルドレッシング

(滅菌パッド、ワンタッチパッド、防水パッドなど医療用傷あて材)に関する調査資料より救急バンが認知率、常備率ともに 90%を超えているのに対し、サージカルドレッシングは、認知率 50%前後、常備率も 10%前後とまだまだ未熟な市場と言えます。

お母さんたちの認知率 (単位:% 弊社調べ N=206)



家庭での常備率 (単位:% 弊社調べ N=206)



【商品設計】

【お母さんの声に応えた商品設計 1】

(かぶれにくい水系粘着剤を一般向け商品では初採用！)

「肌の弱い子供でも安心して貼れる傷あて材がほしい」というお母さんの声を受けて、新しいメディケアに OTC 商品では初めて**水系粘着剤**を採用しました。これまでの有機溶剤系粘着剤では、残留モノマーによる化学的刺激により、お肌にトラブルを与えることがありましたが、メディケアの**水系粘着剤**なら、かぶれの原因となる残留モノマーを大幅に削減しているので、お肌の弱いお子様でも安心してご使用いただけます。



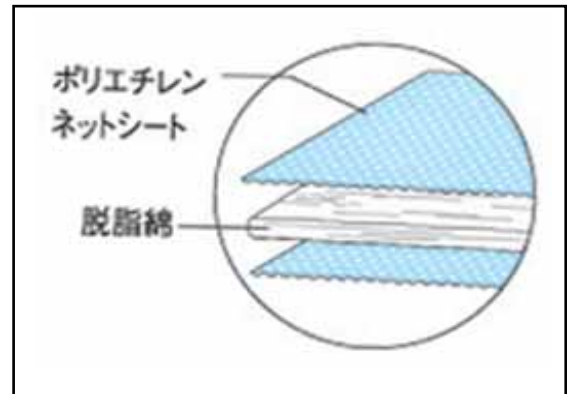
【水から生まれた新粘着剤を採用！】

粘着剤そのものに、直径 50~500 μm の微細孔があいて、皮膚からの水分蒸散や発汗をスムーズにします。

【お母さんの声に応えた商品設計 2】

（傷につきにくいから痛くないパッドの採用）

手当する際いちばん困るのは、子供が痛がってきちんと手当てをさせてくれないこと。特に、傷にガーゼなどが固着することで起こる、貼りかえ時の痛みには、困っていらっしゃるお母さんがたくさんいらっしゃいました。そこで、メディケアは、血液や膿などを吸収する脱脂綿をポリエチレンネットでサンドイッチ。ポリエチレンネットが傷へのくっつきをセーブするので、貼りかえ時の痛みを大幅に軽減します。



【お母さんの声に応えた商品設計 3】

（お風呂でしめない防水タイプをラインナップ）

ケガをしているときに困るのがお風呂。実際、「お風呂に入ると傷がしみるのか子供が泣いてしまう…」という声がお母さんから多数寄せられました。メディケアの防水救急バンなら、0.025mmの極薄シートが肌にぴったり貼りついて、傷口を水やばい菌から守ります。お風呂や水でしみるので傷が痛むということは、もうありません。

【お母さんの声に応えた商品設計 4】

（粘着面が約 10%大きくなりました）

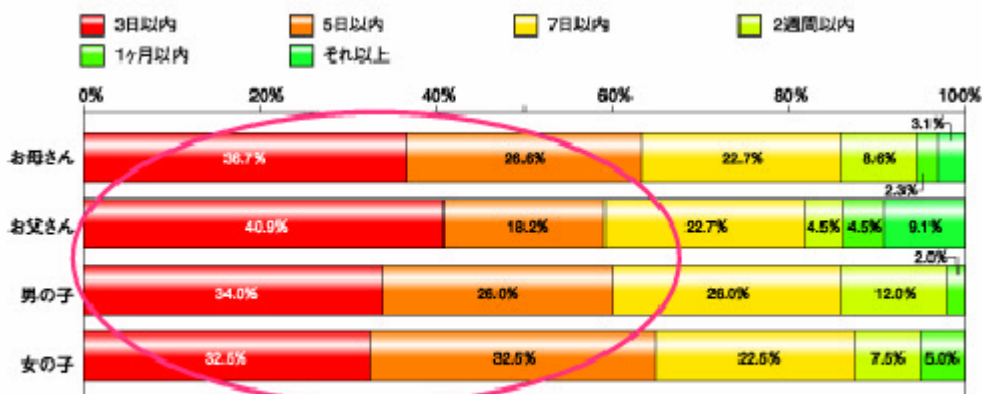
子供のケガで多いのが、ひじ・ひざのすり傷。「関節部分は救急バンを貼るのがむずかしい」という声を受けて、貼りやすい形を検討。粘着面が従来品より約 10%大きくなり、より貼りやすくなりました。



【お母さんの声に応えた商品設計 5】

（傷が治る日数にあわせて 5 枚入りに）

家庭でおこるケガの約 60%が 5 日以内に完治しています。だから、メディケアは 5 枚入りです。必要なときに必要な枚数だけ購入できるので便利です。



家族のケガに関する調査 (n=206)

【お母さんの声に応えた商品設計 6】

〈必要なアイテムがすぐにわかるパッケージ〉

新しいメディケアは、パッケージにもお母さんの声をたくさん活かしました。使ったことがない人でもどんなものかすぐにわかる商品名ほか、使用用途をイラストで表現したり、お母さんが選びやすいよう改良しました。実物を目で見確認できるよう、裏面の半分を窓として中身が見えるようにしていますので、サイズや素材などもわかりやすくしています。



【わかりやすい商品名】



【中が見える大きな窓】

「メディケア」製品概要

メディケア傷あて材 Mサイズ



商品名	メディケア傷あて材Mサイズ
容量	40mm × 65mm (5 枚入り)
希望小売価格	300 円 (税込み 315 円)
包装形態	袋
商品サイズ	100mm × 10mm × 165mm
発売時期	2008 年 3 月 18 日 (リニューアル)
販売ルート	薬局・薬店・スーパー・ホームセンター

メディケア傷あて材 Lサイズ



商品名	メディケア傷あて材Lサイズ
容量	65mm × 70mm (5 枚入り)
希望小売価格	350 円 (税込み 368 円)
包装形態	袋
商品サイズ	125mm × 10mm × 190mm
発売時期	2008 年 3 月 18 日 (リニューアル)
販売ルート	薬局・薬店・スーパー・ホームセンター

メディケア傷あて材 LLサイズ



商品名	メディケア傷あて材LLサイズ
容量	75mm × 100mm (5 枚入り)
希望小売価格	450 円 (税込み 473 円)
包装形態	袋
商品サイズ	145mm × 10mm × 210mm
発売時期	2008 年 3 月 18 日 (リニューアル)
販売ルート	薬局・薬店・スーパー・ホームセンター

メディケア大きめ救急バン Sサイズ



商品名	メディケア大きめ救急バンSサイズ
容量	50mm × 80mm (5 枚入り)
希望小売価格	400 円 (税込み 420 円)
包装形態	袋
商品サイズ	100mm × 10mm × 165mm
発売時期	2008 年 3 月 18 日 (リニューアル)
販売ルート	薬局・薬店・スーパー・ホームセンター

メディケア大きめ救急バン Mサイズ



商品名	メディケア大きめ救急バンMサイズ
容量	80mm × 100mm (5 枚入り)
希望小売価格	450 円 (税込み 473 円)
包装形態	袋
商品サイズ	125mm × 10mm × 190mm
発売時期	2008 年 3 月 18 日 (リニューアル)
販売ルート	薬局・薬店・スーパー・ホームセンター

メディケア大きめ救急バン Lサイズ



商品名	メディケア大きめ救急バンLサイズ
容量	100mm × 115mm (5 枚入り)
希望小売価格	550 円 (税込み 578 円)
包装形態	袋
商品サイズ	145mm × 10mm × 210mm
発売時期	2008 年 3 月 18 日 (リニューアル)
販売ルート	薬局・薬店・スーパー・ホームセンター

メディケア防水救急バン Sサイズ



商品名	メディケア防水救急バン S
容量	50mm × 80mm (5枚入り)
希望小売価格	550円 (税込み 578円)
包装形態	袋
商品サイズ	125mm × 10mm × 190mm
発売時期	2008年3月18日 (リニューアル)
販売ルート	薬局・薬店・スーパー・ホームセンター

メディケア防水救急バン Mサイズ



商品名	メディケア防水救急バン M
容量	80mm × 100mm (5枚入り)
希望小売価格	600円 (税込み 630円)
包装形態	袋
商品サイズ	145mm × 10mm × 210mm
発売時期	2008年3月18日 (リニューアル)
販売ルート	薬局・薬店・スーパー・ホームセンター

メディケア防水救急バン Lサイズ



商品名	メディケア防水救急バン L
容量	100mm × 115mm (5枚入り)
希望小売価格	700円 (税込み 735円)
包装形態	袋
商品サイズ	145mm × 10mm × 210mm
発売時期	2008年3月18日 (リニューアル)
販売ルート	薬局・薬店・スーパー・ホームセンター

メディケアカンタン包帯



商品名	メディケアカンタン包帯
容量	38mm × 5m (1個入り)
希望小売価格	500円 (税込み 525円)
包装形態	袋
商品サイズ・重量	125mm × 45mm × 140mm
発売時期	2008年3月18日 (リニューアル)
販売ルート	薬局・薬店・スーパー・ホームセンター

メディケア便利なテープ



商品名	メディケア便利なテープ
容量	12mm × 9m (1個入り)
希望小売価格	350円 (税込み 368円)
包装形態	袋
商品サイズ・重量	100mm × 20mm × 140mm
発売時期	2008年3月18日 (リニューアル)
販売ルート	薬局・薬店・スーパー・ホームセンター

メディケア防水フィルム



商品名	メディケア防水フィルム
容量	80mm × 250mm (2枚入り)
希望小売価格	550円 (税込み 578円)
包装形態	袋
商品サイズ	125mm × 15mm × 190mm
発売時期	2008年3月18日 (リニューアル)
販売ルート	薬局・薬店・スーパー・ホームセンター

メディケアかきむしりガード



商品名	メディケアかきむしりガード
容量	50mm × 80mm (5枚入り)
希望小売価格	350円 (税込み 368円)
包装形態	袋
商品サイズ・重量	100mm × 10mm × 165mm
発売時期	2008年3月18日 (リニューアル)
販売ルート	薬局・薬店・スーパー・ホームセンター

「メディケア」製品内容

メディケア傷あて材 M/L/LL サイズ

商品名	メディケア傷あて材M	メディケア傷あて材L	メディケア傷あて材LL
販売名	仁丹メディケア滅菌パッドT		
分類	医療機器		
入り数	5枚		
寸法	40mm × 65mm	65mm × 70mm	75mm × 100mm
原材料	脱脂綿、ポリエチレンネットフィルム		
特長	血液や膿などを吸収する脱脂綿をポリエチレンシートではさんだサンドイッチ構造。傷につきにくく、はがす時に痛みを伴ったり、出血したりするのを防ぎます。また、1枚ずつ滅菌してありますから、傷口をやさしく保護します。		
正しい使い方	<ol style="list-style-type: none"> 1. 傷口を水道水で洗浄します。汚れや異物を完全に除去してください。 2. 清潔な手で袋から傷あて材を取り出し、パッド表面のシートははがさず、そのまま傷口にあててください。 3. 傷あて材の上から、包帯やテープなどで固定してください。 4. 出血や分泌物が多い時は、こまめに取り替えてください。 		
使用上の注意	<p>定められた使い方を守ってください。</p> <p>傷あて材に薬をつけて傷口にあてると、血液や分泌液を吸わないおそれがあります。使用中、発疹、発赤、かゆみなどの症状があらわれた場合は、使用を中止し、医師または薬剤師にご相談ください。</p> <p>傷あて材がぬれたり、汚れたまま放置すると傷の治りが悪くなりますので、こまめに取り替えてください。</p> <p>1枚ずつ滅菌していますので、使用するまでは個包装から開封しないようにし、開封後はすみやかにご使用ください。</p>		
保管上の注意	<p>お子様の手の届かないところに保管してください。</p> <p>直射日光をさけ、なるべく湿気の少ないところに保管してください。</p>		

メディケア大きめ救急バン S/M/L サイズ

商品名	メディケア大きめ救急バン S サイズ	メディケア大きめ救急バン M サイズ	メディケア大きめ救急バン L サイズ
販売名	仁丹メディケアワンタッチパッドT		
分類	医療機器		
入り数	5 枚		
寸法	50mm × 80mm (パッド部は、25mm × 40mm)	80mm × 100mm (パッド部は、40mm × 65mm)	100mm × 115mm (パッド部は、65mm × 70mm)
原材料	支持体:不織布、アクリル系粘着剤 パッド部:脱脂綿、ポリエチレンフィルム		
特長	傷につきにくいから痛くない大きめ救急バン 血液や膿などを吸収する脱脂綿をポリエチレンシートではさんだ、傷につきにくい大きめパッドを使用。はくり紙をはがして貼るだけで、簡潔に傷を保護します。伸縮性にすぐれているため、ひじ・ひざなどにも、ぴったりフィットします。		
正しい使い方	<ol style="list-style-type: none"> 1. 傷口を水道水で洗浄します。汚れや異物を完全に取り除いてください。 2. 清潔な手で袋から大きめ救急バンを取り出し、はくり紙をはがして、傷口を保護するように貼ります(パッド表面のシートははがさず、そのまま傷口にあててください)。 3. 出血や分泌物が多い時は、こまめに取り替えてください。 		
使用上の注意	<p>定められた使い方を守ってください。</p> <p>傷口付近に水分、クリーム、薬剤、汚れなどが残っていると接着性が損なわれますので、きれいにふきとってから貼りつけてください。</p> <p>パッド部に薬をつけて傷口にあてると、血液や分泌液を吸わないおそれがあります。使用中、発疹、発赤、かゆみなどの症状があらわれた場合は、使用を中止し、医師または薬剤師にご相談ください。</p> <p>パッド部がぬれたり、汚れたまま放置すると傷の治りが悪くなりますので、こまめに取り替えてください。</p> <p>1枚ずつ滅菌していますので、使用するまで個包装は開封しないようにし、開封後はすみやかにご使用ください。</p>		
保管上の注意	<p>お子様の手の届かないところに保管してください。</p> <p>直射日光をさけ、なるべく湿気の少ないところに保管してください。</p>		

メディケア防水救急バン S/M/L サイズ

商品名	メディケア防水救急バンSサイズ	メディケア防水救急バンMサイズ	メディケア防水救急バンLサイズ
販売名	仁丹メディケア防水パッドT		
分類	医療機器		
入り数	5枚		
寸法、	50mm×80mm (パッド部は、25mm×40mm)	80mm×100mm (パッド部は、40mm×65mm)	100mm×115mm (パッド部は、65mm×70mm)
原材料	支持体：ポリウレタン、アクリル系粘着剤 パッド部：脱脂綿、ポリエチレンネットフィルム		
特長	お風呂や水でしみない大きめ防水救急バン 大きめパッドを極薄の防水フィルムで肌に密着させるタイプ。0.025mmの極薄シートが肌にぴったり貼りついて、傷口を水やばい菌から守ります。伸縮性にすぐれているため、ぴったりフィットします。		
正しい使い方	<ol style="list-style-type: none"> 1. 傷口を水道水で洗浄します。汚れや異物を完全に除去してください。 2. 清潔な手で袋から大きめ防水救急バンを取り出し、はくり紙をはがしながら、まわりが浮いたり、しわにならないように傷口に貼ります(パッド表面のシートははがさず、そのまま傷口にあててください。また、一度はがすと接着しにくくなるのでご注意ください。) 3. 白い部分の先をつまんで、カバーシートを矢印の方向にゆっくりはがします。その後、全体を軽く押さえてしっかり接着させます。 4. お風呂や水遊びの後は、貼ったままにせず、はがしてください。 		
使用上の注意	<p>定められた使い方を守ってください。</p> <p>傷口付近に水分、クリーム、薬剤、汚れなどが残っていると接着性が損なわれますので、きれいにふきとってから貼りつけてください。</p> <p>パッド部に薬をつけて傷口にあてると、血液や分泌液を吸わないおそれがあります。使用中、発疹、発赤、かゆみなどの症状があらわれた場合は、使用を中止し、医師または薬剤師にご相談ください。</p> <p>パッド部がぬれたり、汚れたまま放置すると傷の治りが悪くなりますので、こまめに取り替えてください。</p> <p>お風呂や水遊び等水を使う際のみを使用し、長時間の使用はおやめください。</p> <p>ひどくめくれあがった状態では、防水効果が損なわれますので、貼りかえてください。</p> <p>関節部やあご等の凹凸のある部分は、しわになりやすいので、ていねいに貼りつけてください。</p> <p>粘膜及び粘膜周辺、肌の弱い部分(顔等)を避けてお使いください。</p> <p>1枚ずつ滅菌していますので、使用するまで個包装は開封しないようにし、開封後はすみやかにご使用ください。</p>		
保管上の注意	<p>お子様の手の届かないところに保管してください。</p> <p>直射日光をさけ、なるべく湿気の少ないところに保管してください。</p>		

メディケアカンタン包帯

商品名	メディケアカンタン包帯
品名	仁丹メディケア粘着包帯
分類	雑品
入り数	1個
寸法	38mm × 5m
原材料	アクリル系粘着剤 不織布
特長	巻かないで貼るだけカンタン包帯 ずれたりゆるんだりする包帯のわずらわしさを解消した、貼って使う包帯です。ガーゼなどの傷あて材の上からピタッと押さえて貼るだけでとまり、何回も巻く必要がありません。通気性も良く、むれる心配も軽減しました。
正しい使い方	1. ガーゼや傷あて材を傷口にあててください 2. カンタン包帯を必要な長さに切り、はくり紙をはがしながら、ガーゼや傷あて材の上から固定してください。シップ剤の固定やスポーツ時のテーピング用としてもご使用いただけます。
使用上の注意	定められた使い方を守ってください。 傷口に直接貼らないでください。 傷口付近に水分、クリーム、薬剤、汚れなどが残っていると接着性が損なわれますので、きれいにふきとってから貼りつけてください。 使用中、発疹、発赤、かゆみなどの症状があらわれた場合は、使用を中止し、医師または薬剤師にご相談ください。
保管上の注意	お子様の手の届かないところに保管してください。 直射日光をさけ、なるべく湿気の少ないところに保管してください。

メディケア便利なテープ

商品名	メディケア便利なテープ
品名	仁丹メディケアナーステープ
分類	雑品
入り数	1個
寸法	12mm × 9m
原材料	ポリエチレン アクリル系粘着剤
特長	ハサミがなくてもまっすぐ切れる便利なテープ 手でカンタンに切れるので、すばやくガーゼや傷あて材を固定できるテープです。素材に通気孔を設けてありますので、むれにくく、かぶれの心配も軽減。半透明なので貼った後も目立ちません。
使用方法	1. ガーゼや傷あて材を傷口にあててください。 2. 便利なテープを必要な長さで切り、ガーゼや傷あて材の上から固定してください。
使用上の注意	定められた使い方を守ってください。 傷口に直接貼らないでください。 傷口付近に水分、クリーム、薬剤、汚れなどが残っていると接着性が損なわれますので、きれいにふきとってから貼りつけてください。 使用中、発疹、発赤、かゆみなどの症状があらわれた場合は、使用を中止し、医師または薬剤師にご相談ください。
保管上の注意	お子様の手の届かないところに保管してください。 直射日光をさけ、なるべく湿気の少ないところに保管してください。

メディケア防水フィルム

商品名	メディケア防水フィルム
販売名	仁丹メディケア防水フィルム
分類	雑品
入り数	2枚
寸法	80mm×250mm
原材料	ポリウレタン、ナイロンネット、アクリル系粘着剤
特長	傷にあわせて切って貼れる防水フィルム 防水効果のあるフィルムです。水に弱い救急バンやガーゼで保護している傷口の上から貼れば、しっかり防水し、お風呂や水遊びも安心。フリーサイズなので、傷の大きさにあわせて切ってご使用ください。
正しい使い方	1. 防水フィルムを必要な大きさに切ってください。傷口を保護している救急バンやガーゼより2cm程度大きく切るのが適当です。 2. はくり紙をはがし、救急バンやガーゼの上から、皮膚に密着するように貼ってください。 3. お風呂や水遊びの後は、貼ったままにせず、傷口を保護している救急バンやガーゼも含めてはがしてください。
使用上の注意	定められた使い方を守ってください。 傷口には直接貼らないでください。 傷口付近に水分、クリーム、薬剤、汚れなどが残っていると接着性が損なわれますので、きれいにふきとってから貼りつけてください。 使用中、発疹、発赤、かゆみなどの症状があらわれた場合は、使用を中止し、医師または薬剤師にご相談ください。 ひどくめくれ上がった状態では、防水効果が損なわれますので、貼りかえてください。 関節部やあご等の凹凸のある部分はしわになりやすいので、ていねいに貼りつけてください。 粘膜及び粘膜周辺、肌の弱い部分（顔等）を避けてお使いください。 1枚ずつ滅菌していますので、使用するまで個包装は開封しないようにし、開封後はすみやかにご使用ください。
保管上の注意	お子様の手の届かないところに保管してください。 直射日光をさけ、なるべく湿気の少ないところに保管してください。

メディケアかきむしりガード

商品名	メディケアかきむしりガード
品名	仁丹メディケアかきむしりガード
分類	雑品
入り数	5枚
寸法	50mm × 80mm
原材料	アクリル系粘着剤 不織布
特長	さわっちゃうところに貼るだけかきむしりガード かきむしりなどの外部の刺激から、お子様のやわらかい肌をガードするシート。1枚ずつ滅菌してありますから、お肌をきれいに、やさしく守ります。
使用方法	1．清潔な手で袋からかきむしりガードを取り出し、はくり紙をはがして貼ります。 2．しわになったら貼りなおしてください。
使用上の注意	ご使用部位付近（粘着剤がふれる部分）は、きれいにふきとってからご使用ください（水分、クリーム、汚れなどが残っていると粘着性が損なわれます。） 使用中、発疹、発赤、かゆみなどの症状があらわれた場合は、使用を中止し、医師または薬剤師にご相談ください。 パッドやガーゼを併用してご使用ください。 一枚ずつ滅菌していますので、使用するまで個包装は開封しないようにし、開封後はすみやかにご使用ください。
保管上の注意	お子様の手の届かないところに保管してください。 直射日光をさけ、なるべく湿気のすくないところに保管してください。