



森下仁丹

報道関係各位

2013年4月19日  
森下仁丹株式会社

新たにヒアルロン酸※配合でリニューアル＆口もと用も新発売!!



『目もとパックシート』


『口もとパックシート』

2商品を2013年4月22日(月)より全国のドラッグストアで発売

※ヒアルロン酸Na

森下仁丹株式会社(本社:大阪市中央区/代表取締役社長:駒村純一)は、パックシート「Ravis®シリーズ」より、寝ている間目もと、口もとに貼っておくだけで、ハリとツヤのあるうるおいたっぷりの肌に整える「Ravis®目もとパックシート」(価格:473円/税込)と「Ravis®口もとパックシート」(価格:473円/税込)の2商品を、2013年4月22日(月)より全国のドラッグストアにて発売します。

「Ravis®目もとパックシート」は、「Ravis®シリーズ」の従来商品「目もとうるおい浸透シート」に配合している3つの保湿オイル成分、「コエンザイムQ<sub>10</sub>(ユビキノン)」、「ビタミンA(パルミチン酸レチノール)」、「ビタミンE(酢酸トコフェロール)」に加え、保水力に優れる「ヒアルロン酸(ヒアルロン酸Na)」を新たに配合してリニューアルした新商品です。また、女性が気になる口もと用に「Ravis®口もとパックシート」も同時発売します。



Ravis®目もとパックシート  
10枚入り(5セット)  
価格:473円(税込)



Ravis®口もとパックシート  
10枚入り(5セット)  
価格:473円(税込)

### ヒアルロン酸を新たに加えた4つの保湿成分を配合

寝ている間に保湿成分がしっかり浸透して、気になる目もと、口もとを集中ケアします。

CoQ<sub>10</sub>(ユビキノン)  
ビタミンA(パルミチン酸レチノール)  
ビタミンE(酢酸トコフェロール)

3つの保湿オイル成分配合



ヒアルロン酸(ヒアルロン酸Na)

保湿水溶性成分配合

### 特殊粘着剤使用で、低刺激なのに驚きの粘着力と浸透力を発揮

肌にやさしい低刺激のやわらかい粘着剤を使用しており、皮膚の凸凹にしっかりと密着し、保湿成分をじっくり浸透させます。また、おやすみの際にもはがれにくく、家事をしながらやお風呂上がりのストレッチ時などにも使用いただけます。あとが付きにくく、はがす時にはがれやすい、使いやすさにもこだわった設計です。

※商品画像をご入用の方は、お手数ですが[h-nagao@kyodo-pr.co.jp](mailto:h-nagao@kyodo-pr.co.jp)(共同PR長尾)もしくは下記連絡先までご連絡頂ければ幸いです。

#### 【リリースについてのお問合せ先】

森下仁丹株式会社 広報宣伝部 担当:磯部・大北 TEL:06-6761-1134 FAX:06-6761-8108  
共同PR株式会社 第四業務局 担当:長尾・呉 TEL:03-3571-5275 FAX:03-3574-1005


#### 【お客様からのお問合せ先】

森下仁丹株式会社 お客様相談室 TEL:06-6761-0003

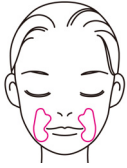


森下仁丹 〒540-8566 大阪市中央区玉造一丁目2番40号 TEL:(06)6761-1134 FAX:(06)6761-8108

### 【「Ravis®目もとパックシート」商品概要】

商 品 名	Ravis®目もとパックシート
価 格	473 円(税込)
内 容 量	10 枚入り(5 セット)
使 用 方 法	<ol style="list-style-type: none"> <li>① 化粧水などで肌を整えた後にお使い下さい。</li> <li>② 袋からシートを取り出し、はくり紙をはがします。</li> <li>③ シートを図のように気になる部分に貼ります。</li> <li>④ 貼ったまま一晩おやすみください。</li> <li>⑤ 翌朝ゆっくりとはがし、洗顔してください。</li> </ol>  <p>※皮膚に汗などの水分や油分が残っている場合は、粘着性が損なわれる場合があります。乳液やクリーム、美容液を使用した後は、しばらく経ってからご使用ください。</p> <p>※毎日続けてお使いいただくより効果的です。</p>

### 【「Ravis®口もとパックシート」商品概要】

商 品 名	Ravis®口もとパックシート
価 格	473 円(税込)
内 容 量	10 枚入り(5 セット)
使 用 方 法	<ol style="list-style-type: none"> <li>① 化粧水などで肌を整えた後にお使い下さい。</li> <li>② 袋からシートを取り出し、はくり紙をはがします。</li> <li>③ シートを図のように気になる部分に貼ります。</li> <li>④ 貼ったまま一晩おやすみください。</li> <li>⑤ 翌朝ゆっくりとはがし、洗顔してください。</li> </ol>  <p>※皮膚に汗などの水分や油分が残っている場合は、粘着性が損なわれる場合があります。乳液やクリーム、美容液を使用した後は、しばらく経ってからご使用ください。</p> <p>※毎日続けてお使いいただくより効果的です。</p>